



Les accidents
du travail

Les maladies
professionnelles

Les accidents
de trajet

Les risques professionnels
Martinique

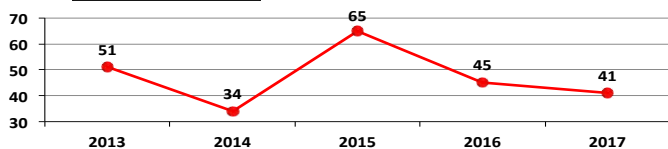
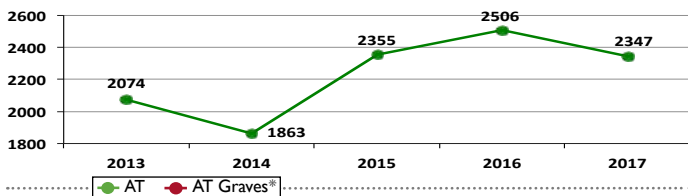
Statistiques 2017

Les chiffres clés 2017

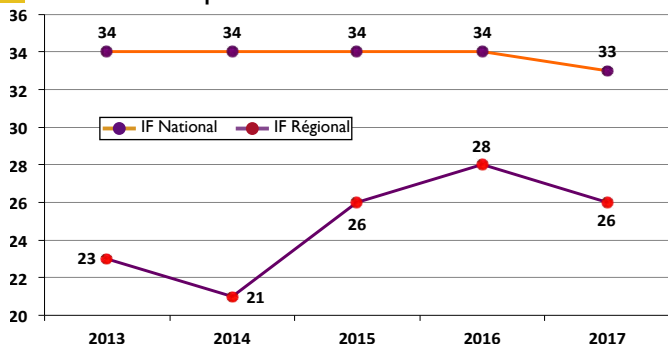
Les principaux indicateurs

	2017	Évol. 2015/2016
Effectif de salariés	90 466	2 %
Nombre d'établissements	13 401	0,5 %
Accidents du travail avec arrêt (AT)	2 347	-6 %
Accidents graves *	41	-9 %
Accidents du travail mortels	4	300 %
Accidents de trajet avec arrêt	280	-11 %
Accidents de trajet mortels	0	-100 %
Maladies professionnelles reconnues (MP)	172	-19 %
Maladies professionnelles mortelles	0	-
Coût moyen AT avec arrêt	6 572 €	20 %
Nombre total jours d'arrêt de travail	114 284	-8 %
Durée moyenne (jours) arrêt de travail	49	-1 %

Sinistralité : évolution 2013-2017



Indice de fréquence** : évolution 2013-2017



* AT graves : AT avec Incapacité Permanente Partielle $\geq 10\%$

** Indice de fréquence : nombre d'AT pour 1000 salariés

Les accidents du travail

Répartition par secteur d'activité

Secteur	AT	IF**	AT graves*
Métallurgie	97	29	2
Bâtiment et Travaux Publics	249	31	8
Transports, eau, gaz, électricité, livre	374	32	6
Alimentation (dont Agriculture)	708	45	9
Chimie, caoutchouc, plasturgie	19	25	1
Bois, ameublement, papier-carton	54	48	0
Commerces non alimentaires	167	16	3
Services I (Assurances, admin., etc.)	275	12	4
Services II (Trav. temp., étab. soins priv., etc.)	384	23	6
Autres activités	20	68	2
Total	2 347	26	41

Indice de fréquence** par taille d'établissement

Tranche d'effectif	IF**	Tranche d'effectif	IF**
De 1 à 9 salariés	16	De 100 à 199 sal.	33
De 10 à 19 salariés	24	De 200 à 299 sal.	33
De 20 à 49 salariés	39	De 300 à 1499 sal.	13
De 50 à 99 salariés	37	1500 et plus salariés	29

Les 8 catégories d'activité physique

Catégories de risques	AT	%
Opération de machine	20	1
Travail avec des outils à main	167	7
Conduite/présence à bord d'un moyen de transport-équipement de maintenance...	114	5
Manipulation d'objets	645	27
Transport manuel	206	9
Mouvement	622	27
Présence	141	6
Autre Activité physique spécifique non listée dans cette classification	60	3
AT non codés	372	16

Les accidents du travail

AT avec arrêt : coût global tous secteurs confondus

Indemnités journalières	Frais Médicaux
6 692 693€	804 881€
Indemnité en Capital***	Frais Pharmaceutiques
108 700€	113 323€
Incapacité Permanente	Frais Hospitaliers
5 145 390€	288 899€

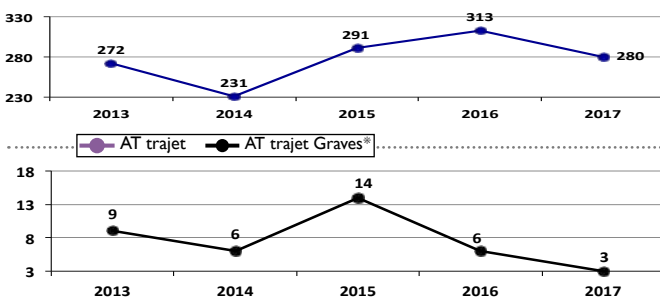
***IC : Les indemnités en capital sont versées quand les taux d'incapacité sont < 10%.

Les accidents de trajet

Les principaux indicateurs

	2017	Évol. 2016/2017
Nombre d'accident de Trajet avec arrêt	280	-11 %
Durée Moyenne (jours) arrêt de travail	59	6 %
Nombre d'accidents graves*	3	-50 %
Nombre d'accidents mortels	0	-100 %
Coût moyen accident avec arrêt	3 291€	-32 %

Accidents de trajet : évolution 2013-2017*



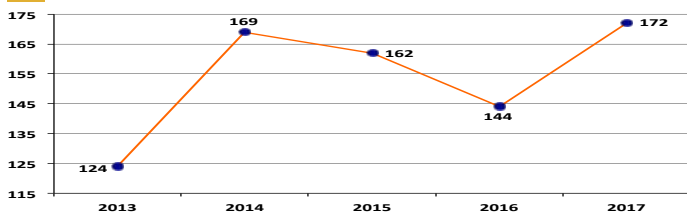
Les maladies professionnelles

Répartition par secteur et tableau

88% des maladies professionnelles reconnues en 2017 en Martinique sont des troubles musculosquelettiques

	Affections causées par le ciment (008A)	Leptospirose provoquée par <i>Leptospira interrogans</i> (019A)	Affections suite à inhalation de la silice cristalline (025A)	Atteinte auditive provoquée par les bruits lésionnels (042A)	Infections par les virus de l'hépatite A à E (045A)	Lésions eczématiformes dues aux poussières de bois (047A)	Affections périarticulaires-gestes et postures de travail (057A)	Rhinite et asthmes professionnels (066A)	Infections ou parasites en milieu d'hospitalisation (076A)	Affections rachis lombaires-vibrations (097A)	Affections rachis lombaires-charges lourdes (098A)	Total
Métallurgie							5					5
Bâtiment et Travaux Publics	3			1			8				1	13
Transports, eau, gaz, électricité, etc.							16			1	1	18
Alimentation				1			49				2	52
Agriculture		1					13					14
Chimie, caoutchouc, plasturgie			1									1
Bois, ameublement, etc.						1	2					3
Commerces non alimentaire							10				2	12
Services I (Assurances, administrations, etc.)							28		1			29
Services II (Travail temp., étab de soins privés, nettoyage, etc.)					1		21	3				25
Total régional	3	1	1	2	1	1	152	3	1	1	6	172

MP : évolution 2013-2017*



*Les chiffres publiés dans ce dépliant sont consolidés au 31/12/2018, ils concernent les salariés du régime général et du régime agricole de la sécurité sociale.

LES COORDONNÉES DE LA DIRECTION DES RISQUES PROFESSIONNELS

E-mail prevention972@cgss-martinique.fr

Site www.drp.cgss-martinique.fr

Téléphone 05 96 66 76 19

Fax 05 96 51 81 54

Adresse Place d'Armes 97210 Le Lamentin cedex 2

Secrétariat - renseignements sur les Aides Financières

Tél. 05 96 66 74 37

Secrétariat - renseignements sur les stages de formation

Tél. 05 96 66 51 33 - formation.atmp@cgss-martinique.fr

Service Prévention - contrôle et conseil-expertise

Tél. 05 96 66 53 35- prevention972@cgss-martinique.fr

Documentation - Publications INRS, guides, affiches, etc...

Tél. 05 96 66 51 32 - documentation.atmp@cgss-martinique.fr

Service Tarification - Assurance du Risque Professionnel (cotisation AT/MP)

Tél. 05 96 66 75 55 - tarification.atmp@cgss-martinique.fr

Service DEC (Diffusion et Étude Clientèle)

Tél. 05 96 66 51 46

Service Reconnaissance AT/MP (instruction des déclarations d'AT/MP)

0 820 222 555

Service 0,09 € / min
+ prix appel

reconnaissance.atmp@cgss-martinique.fr

Prévention de la Désinsertion Professionnelle

Tél. 05 96 66 76 20 - e-mail : pdp@cgss-martinique.fr

*Notre travail,
Rendre le vôtre plus sûr*