

Les maladies professionnelles

Répartition par secteur et tableau

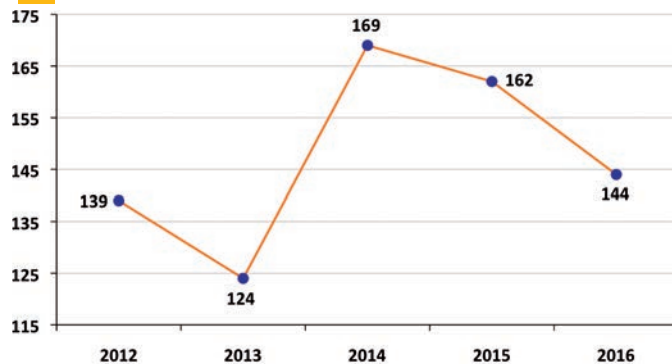


90% des maladies professionnelles reconnues en 2016 en Martinique sont des troubles musculo-squelettiques

- ⁽¹⁾Aep : Affections engendrées par les...
- ⁽²⁾App : Affections provoquées par les...
- ⁽³⁾Acpcp : Affections cutanées professionnelles causées par...
- ⁽⁴⁾Appp : Affections périarticulaires provoquées par...

	Affections causées par le ciment (T. 8)		⁽²⁾ App huiles et graisses d'orig. minérale ou de synthèse (T.36)		⁽³⁾ Acpcp les oxydes et les sels de nickel (T. 37)		⁽⁴⁾ Appp certains gestes et postures de travail (T.57)		Lésions eczématiformes de mécanisme allergique (T. 65)		Périonyxis et onyxis (T. 77)		Lésions chroniques du ménisque (T. 79)		⁽¹⁾ Aep solvants organiques liquides à usage professionnel (T.84)		Affections chroniques du rachis-manutention (T.98)		Total	
Métallurgie		1					2									2				5
Bâtiment et Travaux Publics							13													13
Transports, eau, gaz, électricité, etc.							5		1											6
Alimentation	1		1				26		1							1				30
Agriculture							29	1			2									32
Bois, ameublement, etc.	1						1									1				3
Commerces non alimentaires							2		1											3
Services I (Assurances, administrations, etc.)							20													20
Services II (Travail temp., étab de soins privés, nettoyage, etc.)							31									1				32
Total	2	1	1	1	1	29	3	1	2	1	2	1	4	1	4	144				

MP : évolution 2012-2016



Les chiffres publiés dans ce dépliant sont consolidés au 30/06/17, ils concernent les salariés du régime général et du régime agricole de la sécurité sociale.

LES COORDONNÉES DE LA DIRECTION DES RISQUES PROFESSIONNELS

E-mail prevention972@cgss-martinique.fr

Site www.drp.cgss-martinique.fr

Téléphone 05 96 66 76 19 Fax 05 96 51 81 54

Adresse Place d'Armes 97210 Le Lamentin cedex 2

Secrétariat - renseignements sur les Aides Financières

Tél. 05 96 66 74 37

Secrétariat - renseignements sur les stages de formation

Tél. 05 96 66 51 33 - formation.atmp@cgss-martinique.fr

Service Prévention - contrôle et conseil-expertise

Tél. 05 96 66 53 35 - prevention972@cgss-martinique.fr

Documentation - Publications INRS, guides, affiches, etc...

Tél. 05 96 66 51 32 - documentation.atmp@cgss-martinique.fr

Service Tarification - Assurance du Risque Professionnel (cotisation AT/MP)

Tél. 05 96 66 75 55 - tarification.atmp@cgss-martinique.fr

Service DEC (Diffusion et Étude Clientèle)

Tél. 05 96 66 51 46

Service Reconnaissance AT/MP (instruction des déclarations d'AT/MP)

0 820 222 555 Service 0,08 € / min + prix appel reconnaissance.atmp@cgss-martinique.fr

Prévention de la Désinsertion Professionnelle

Tél. 05 96 66 76 20 - e-mail : pdp@cgss-martinique.fr



DIRECTION
DES RISQUES
PROFESSIONNELS

Les risques professionnels Martinique



*Notre travail,
Rendre le vôtre plus sûr*

DRP - OSP - XB - septembre 2017

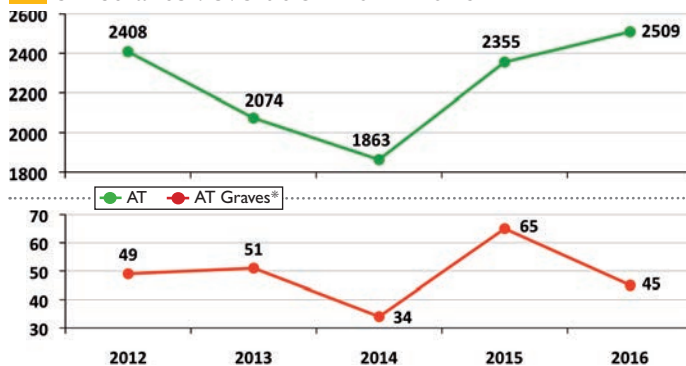
Statistiques 2016

Les chiffres clés 2016

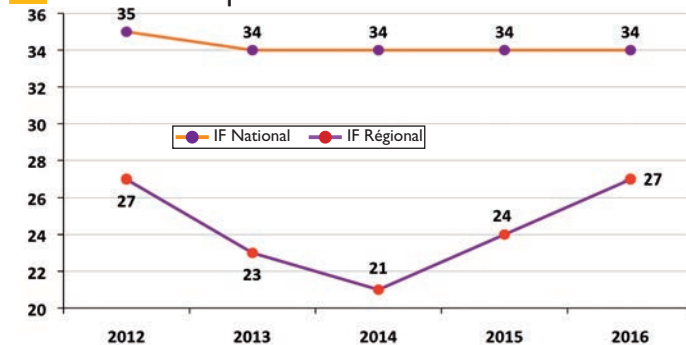
Les principaux indicateurs

	2016	Évol. 2015/2016
Effectif de salariés	91 918	3 %
Nombre d'établissements	13 747	4 %
Accidents du travail avec arrêt (AT)	2 509	7 %
Accidents graves *	45	-31 %
Accidents du travail mortels	1	-67 %
Accidents de trajet avec arrêt	313	8 %
Accidents de trajet mortels	1	0 %
Maladies professionnelles reconnues (MP)	144	-11 %
Maladies professionnelles mortelles	0	-
Coût moyen AT avec arrêt	5 494 €	-24 %
Nombre total jours d'arrêt de travail	123 875	-0,3 %
Durée moyenne (jours) arrêt de travail	49	-6 %

Sinistralité : évolution 2012-2016



Indice de fréquence** : évolution 2012-2016



* AT graves : AT avec Incapacité Permanente Partielle \geq 10%

* AT graves : AT avec Incapacité Permanente Partielle \geq 10%

** Indice de fréquence : nombre d'AT pour 1000 salariés

Les accidents du travail

Répartition par secteur d'activité

Secteur	AT	IF**	AT graves*
Métallurgie	99	30	1
Bâtiment et Travaux Publics	270	33	6
Transports, eau, gaz, électricité, livre	358	31	5
Alimentation (dont Agriculture)	771	49	9
Chimie, caoutchouc, plasturgie	15	19	1
Bois, ameublement, papier-carton	31	27	0
Commerces non alimentaires	173	16	4
Services I (Assurances, admin., etc.)	391	17	3
Services II (Trav. temp., étab. soins priv., etc.)	383	22	13
Autres activités	18	63	3
Total	2 509	27	45

Indice de fréquence** par taille d'établissement

Tranche d'effectif	IF**	Tranche d'effectif	IF**
De 1 à 9 salariés	15	De 100 à 199 sal.	38
De 10 à 19 salariés	26	De 200 à 299 sal.	34
De 20 à 49 salariés	37	De 300 à 1499 sal.	18
De 50 à 99 salariés	40	1500 et plus salariés	37

Les 12 catégories de risques

Catégories de risques	AT	%
Risque physique (dont risque électrique)	575	23
Manutention manuelle	556	22
Chutes de plain-pied	233	9
Chutes de hauteur	160	6
Agressions (y compris animaux)	143	6
Outillage à main	43	2
Risque routier	50	2
Autres véhicules de transport	31	1
Risque chimique	29	1
Manutention mécanique	23	1
Machines	8	0
Autres risques	257	10
Non codifié	401	16
Total	2 509	100

Les accidents du travail

AT avec arrêt : coût global tous secteurs confondus

Indemnités journalières	Frais Médicaux
6 827 739€	891 832€
Indemnité en Capital***	Frais Pharmaceutiques
1 13 381€	1 12 193€
Incapacité Permanente	Frais Hospitaliers
3 723 746€	1 639 884€

***IC : Les indemnités en capital sont versées quand les taux d'incapacité sont < 10%.

Les accidents de trajet

Les principaux indicateurs

	2016	Évol. 2015/2016
Nombre d'accident de Trajet avec arrêt	313	8 %
Durée Moyenne (jours) arrêt de travail	56	6 %
Nombre d'accidents graves*	6	-57 %
Nombre d'accidents mortels	1	-
Coût moyen accident avec arrêt	5 272€	79 %

Accidents de trajet : évolution 2012-2016

