

# Les maladies professionnelles

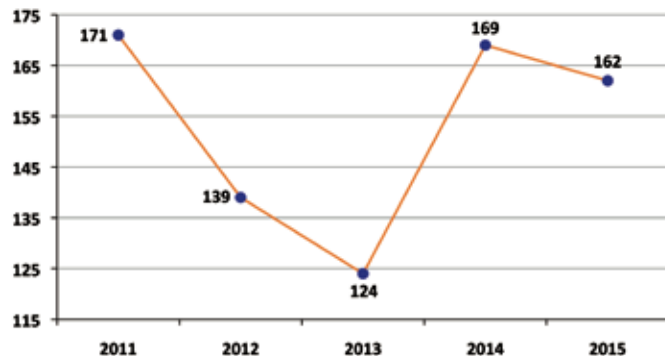
## Répartition par secteur et tableau



88% des maladies professionnelles reconnues en 2015 en Martinique sont des troubles musculo-squelettiques

	Affections causées par le ciment ( T. 8 )	Bacilles tuberculeux et mycobactéries atypiques ( T. 40 )	Atteinte auditive ( T. 42 )	Affections périarticulaires ( T. 57 )	Lésions eczématiformes ( T. 65. )	Rhinite et asthmes professionnels ( T. 66 )	Lésions chroniques du ménisque ( T. 79 )	Affections chroniques du rachis-vibrations ( T. 97 )	Affections chroniques du rachis-manutention ( T. 98 )	Total
Métallurgie			1	5						6
Bâtiment et Travaux Publics	1		1	7	1		1	1		12
Transports, eau, gaz, électricité, etc.				18				1	1	20
Alimentation				32	1	1				34
Agriculture				22	1					23
Bois, ameublement, etc.				4						4
Commerces non alimentaires				15		1				16
Services I (Assurances, administrations, etc.)			1	12					1	14
Services II (Travail temp., étab. de soins privés, nettoyage, etc.)		1		28	2	1	1			33
<b>Total</b>	1	1	3	143	5	3	2	2	2	<b>162</b>

## MP : évolution 2011-2015



Les chiffres publiés dans ce dépliant sont consolidés au 01/09/16, ils concernent les salariés du régime général et du régime agricole de la sécurité sociale.

## LES COORDONNÉES DE LA DIRECTION DES RISQUES PROFESSIONNELS

E-mail [prevention972@cgss-martinique.fr](mailto:prevention972@cgss-martinique.fr)

Site [www.cgss-martinique.fr](http://www.cgss-martinique.fr), espace "Employeurs" et Top 5 "Risques Professionnels"

Téléphone 05 96 66 76 19 Fax 05 96 51 81 54

Adresse Place d'Armes 97210 Le Lamentin cedex 2

Secrétariat - renseignements sur les Aides Financières

Tél. 05 96 66 74 37

Secrétariat - renseignements sur les stages de formation

Tél. 05 96 66 51 33

Service Prévention - contrôle et conseil-expertise

Tél. 05 96 66 53 35

Documentation - Publications INRS, guides, affiches, etc...

Tél. 05 96 66 51 32

Service Tarification - Assurance du Risque Professionnel (cotisation AT/MP)

Tél. 05 96 66 75 55

Service DEC (Diffusion et Étude Clientèle)

Tél. 05 96 66 51 46

Service Reconnaissance AT/MP (instruction des déclarations d'AT/MP)

0 820 222 555 Service 0,80 € / min + prix appel

Prévention de la Désinsertion Professionnelle

Tél. 05 96 66 76 20 - e-mail : [pdp@cgss-martinique.fr](mailto:pdp@cgss-martinique.fr)

Notre travail,  
Rendre le vôtre plus sûr



DIRECTION  
DES RISQUES  
PROFESSIONNELS

## Les risques professionnels Martinique



Les accidents du travail

Les maladies professionnelles

Les accidents de trajet

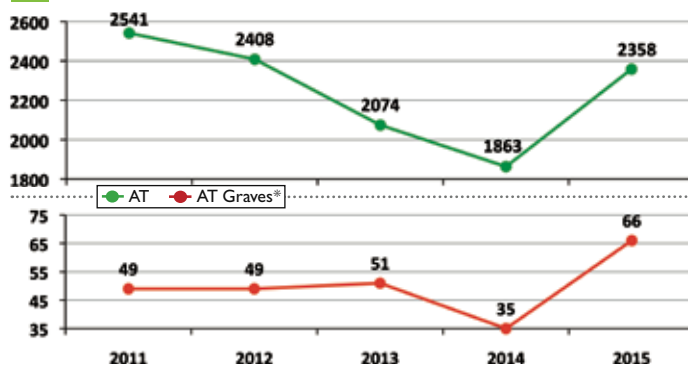
# Statistiques 2015

## Les chiffres clés 2015

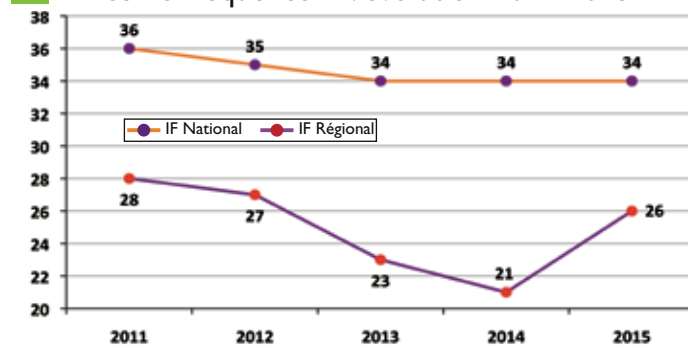
### Les principaux indicateurs

	2015	Évol. 2014/2015
Effectif de salariés	91 041	1 %
Nombre d'établissements	13 446	6 %
Accidents du travail avec arrêt (AT)	2 358	27 %
Accidents graves *	66	89 %
Accidents du travail mortels	3	50 %
Accidents de trajet avec arrêt	290	26 %
Accidents de trajet mortels	1	-
Maladies professionnelles reconnues (MP)	162	-4 %
Maladies professionnelles mortelles	0	-
Coût moyen AT avec arrêt	6 813 €	13 %
Nombre total jours d'arrêt de travail	124 249	15 %
Durée moyenne (jours) arrêt de travail	53	-9 %

### Sinistralité : évolution 2011-2015



### Indice de fréquence\*\* : évolution 2011-2015



\* AT graves : AT avec Incapacité Permanente Partielle  $\geq$  10%

\* AT graves : AT avec Incapacité Permanente Partielle  $\geq$  10%

\*\* Indice de fréquence : nombre d'AT pour 1000 salariés

## Les accidents du travail

### Répartition par secteur d'activité

Secteur	AT	IF**	AT graves*
Métallurgie	108	33	6
Bâtiment et Travaux Publics	242	29	12
Transports, eau, gaz, électricité, livre	334	29	10
Alimentation (dont Agriculture)	738	47	13
Chimie, caoutchouc, plasturgie	22	29	0
Bois, ameublement, papier-carton	42	35	3
Commerces non alimentaires	185	18	4
Services I (Assurances, admin., etc.)	280	12	5
Services II (Trav. temp., étab. soins priv., etc.)	386	23	11
Autres activités	21	130	2
Total	2 358	26	66

### Indice de fréquence\*\* par taille d'établissement

Tranche d'effectif	IF**	Tranche d'effectif	IF**
De 1 à 9 salariés	16	De 100 à 199 sal.	35
De 10 à 19 salariés	24	De 200 à 299 sal.	52
De 20 à 49 salariés	36	De 300 à 1499 sal.	12
De 50 à 99 salariés	36	1500 et plus salariés	3

### Les 12 catégories de risques

Catégories de risques	AT	%
Chutes de plain-pied	200	8
Chutes de hauteur	139	6
Machines	6	0
Manutention manuelle	519	22
Manutention mécanique	14	1
Outillage à main	52	2
Risque chimique	15	1
Risque physique (dont risque électrique)	541	23
Agressions (y compris animaux)	123	5
Risque routier	25	1
Autres véhicules de transport	24	1
Autres risques	225	10
Non codifié	475	20
Total	2 358	100

## Les accidents du travail

### AT avec arrêt : coût global tous secteurs confondus

Indemnités journalières	Frais Médicaux
7 068 933€	853 721€
Indemnité en Capital***	Frais Pharmaceutiques
191 150€	111 455€
Incapacité Permanente	Frais Hospitaliers
6 252 350€	162 144€

\*\*\*IC : Les indemnités en capital sont versées quand les taux d'incapacité sont  $<$  10%.

## Les accidents de trajet

### Les principaux indicateurs

	2015	Évol. 2014/2015
Nombre d'accident de Trajet avec arrêt	290	26 %
Durée Moyenne (jours) arrêt de travail	53	-4 %
Nombre d'accidents graves*	14	133 %
Nombre d'accidents mortels	1	0 %-
Coût moyen accident avec arrêt	2 957€	-1 %

### Accidents de trajet : évolution 2011-2015

